

Л. ЗАЙНИЕВА, Д. КАЛЕТАЕВ, Г. ШОЙКИН

Л 2005

8536 кз



# МОЛОДЕЖЬ КАЗАХСТАНА

В УСЛОВИЯХ ДЕМОКРАТИЗАЦИИ

ОБЩЕСТВЕННЫХ

И ЭКОНОМИЧЕСКИХ

ОТНОШЕНИЙ





Л. ЗАЙНИЕВА, Д. КАЛЕТАЕВ, Г. ШОЙКИН

**МОЛОДЕЖЬ КАЗАХСТАНА  
В УСЛОВИЯХ ДЕМОКРАТИЗАЦИИ  
ОБЩЕСТВЕННЫХ  
И ЭКОНОМИЧЕСКИХ  
ОТНОШЕНИЙ**

“Елорда”  
Астана – 2004

ББК 64.75 (5 Каз)

З 17

ВЫПУЩЕНА ПО ПРОГРАММЕ МИНИСТЕРСТВА ИНФОРМАЦИИ  
РЕСПУБЛИКИ КАЗАХСТАН

УДК 323:329.78 (574)

**Зайниева Л.Ю., Калетаев Д.А., Шойкин Г.Н.**

З 17 Молодежь Казахстана в условиях демократизации  
общественных и экономических отношений. – Астана:  
Елорда, 2004. – 272 с.

На основе статистических, социологических и фактологических материалах раскрываются характерные черты развития молодежи и молодежного движения Республики Казахстан в условиях демократизации общественных отношений, реформирования политической и экономической системы государства, анализируется и представляется специфика реализации государственной молодежной политики в Казахстане.

Адресована государственным служащим, ответственным за реализацию молодежной политики, политологам, социологам, сотрудникам научных и образовательных учреждений и всем тем, кто интересуется вопросами развития молодежи, реализации государственной молодежной политики в Республике Казахстан.

ISBN 9965-06-357-5

РЕЦЕНЗЕНТЫ:

**КАСЫМБЕКОВ Махмуд Базаркулович** – доктор политических наук  
**НИГМАТУЛИН Нурлан Зайруллаевич** – доктор политических наук

Рекомендовано к печати Ученым Советом  
Аналитического центра “Стратегия”


З  $\frac{1101000000}{00(05)-04}$

ББК 64.75 (5 Каз)

© Зайниева Л.Ю., Калетаев Д.А.,  
Шойкин Г.Н., 2004

ISBN 9965-06-357-5

© Елорда, 2004



## ПРЕДИСЛОВИЕ

Последнее десятилетие в Казахстане характеризовалось значительными изменениями в экономической, общественно-политической сфере государства, что отразилось на социальном положении различных групп населения, в том числе и молодежи.

Сегодня выбранные молодежью социальные ориентиры во многом определяют будущее казахстанского общества. Изменяющиеся объективные обстоятельства макросреды опосредуют особенности включения молодого поколения в социальную структуру общества. Это сказывается как на формировании социального облика молодого поколения, так и степени развитости самой социальной структуры. Вместе с тем, факторы общественного прогресса, отображаясь в сознании молодых людей, влияют на их потребности, интересы, ценностные ориентиры, одновременно проявляясь в поведенческих реакциях. Сложившаяся новая экономическая и политическая система страны, кардинально изменила социально-экономическое положение, политические и ценностные ориентации молодежи. Сформировалось поколение молодых людей выросших в условиях независимости государства, демократических преобразований со своими специфическими признаками: мировоззрением, культурой и ценностями.

Реализуемая в настоящее время в Республике Казахстан молодежная политика как и в любой развитой стране мира представляет собой одно из важных направлений деятельности государства. На сегодняшний день во многих странах накоплен позитивный опыт государственного решения молодежных проблем, а молодое поколение становится наиболее активной частью общества, готовой к новым переменам и нововведениям. Возрастание места и роли молодежи в политической системе свидетельствует о том, что решение молодежных проблем становится одним из ключевых условий национальной безопасности. Практически в каждом государстве молодежь составляет не менее одной

трети населения, что говорит о важности государственного вмешательства в сферу молодежной политики. Между тем, в настоящее время на постсоветском пространстве не уделяется должного внимания или еще не найдены оптимальные пути решения этой проблемы. Осознание важности данного направления деятельности государства происходит только в последнее время.

В Казахстане процессы демократических преобразований непосредственным образом затронули и сферу государственной молодежной политики. В стратегически важном документе “Казахстан – 2030” Президент страны Н.А. Назарбаев подчеркнул, что “в возрастной политике мы должны сконцентрировать свое внимание на молодежи и подрастающем поколении, а также на молодых семьях” [1]. На протяжении последних лет произошли существенные изменения в этой области, вводятся новые концептуальные, организационные формы и методы политики государства в этой сфере.

Составным компонентом молодежной политики государства является построение механизмов взаимодействия с молодежными общественными объединениями, которые выступают важными элементами гражданского общества. Последние в демократическом обществе выполняют неocenную роль, выступая активными элементами гражданского общества, они являются институтами канализации молодежной инициативы, способствуют усилению взаимодействия между политической системой и обществом.

Активность молодежи проявляется в появлении новых форм институционализации молодежной инициативы, молодежные объединения включаются и в сферу политических отношений, выражая в органах власти интересы молодого поколения страны. Все это говорит о заметном политическом содержании задач регулирования различных аспектов взаимоотношений между государством и молодежными объединениями. Деятельность молодежных объединений в сфере гражданского общества свидетельствует, с одной стороны, об их значении как рычагов институционализации молодежной инициативы, агрегирования и артикуляции интересов молодежи и в целом в демократизации общественных процессов. С другой стороны, перед государством стоит задача выработки оптимальных механизмов поддержки неправительственных молодежных организаций, сотрудниче-

ства с ними, что должно помочь направлению молодежной инициативы в конструктивное русло, способствовать совместному решению молодежных проблем.

Указанные процессы в молодежной среде страны поднимают новые задачи для научного изучения. Возникает ряд вопросов: каково сегодня место молодежи в социальной структуре общества? Какова роль молодого поколения в политической жизни общества? Какую социальную функцию выполняет в настоящий момент и каковы перспективы будущего?

В отечественной политической науке востребованным является научный анализ зарубежного опыта построения эффективно действующей системы взаимодействия между государством и молодежными организациями. Необходимо использовать как практику мировой молодежной политики, так и творчески переработать и адаптировать лучшие наработки советской модели молодежной политики.

Требуют своего дальнейшего изучения вопросы политико-правовой регламентации механизмов поддержки деятельности молодежных организаций. Учитывая, что молодежь является стратегическим ресурсом и основой безопасности нации, возрастает необходимость совершенствования концептуально- нормативных основ молодежной политики в контексте стратегических задач государства и научная проработка вопросов государственной молодежной политики.

Эти и ряд других вопросов требуют серьезных научно-обоснованных подходов в решении целого комплекса специфических молодежных проблем.

В монографии рассматриваются социально-демографические процессы в молодежной среде, экономическое положение, социальный статус, ситуация в сфере образования и занятости молодых граждан в республике, политическая культура, самоидентификация, ценностные ориентации казахстанской молодежи. Изучаются теоретико-методологические основы исследования государственной молодежной политики, анализируются роль и место молодежных объединений в осуществлении государственной молодежной политики в Казахстане.

Исследованы различные мнения молодежи по актуальным проблемам, непосредственное изучение и анализ которых, в конечном счете, могут явиться объективной основой определения места и роли молодежи в современном



обществе, социально-экономического положения молодежи, политических и духовно-нравственных ориентаций молодежи. Посредством теоретического и статистического анализа динамики тенденций, наметившихся в последние годы в социально-экономическом положении казахстанской молодежи, ее политических и духовно-нравственных ориентациях, осуществлена попытка выработки формирующейся стратификационной модели молодежи, рекомендаций по повышению эффективности проводимой государством молодежной политики.

В монографии использованы некоторые результаты республиканского социологического исследования “Молодежь Казахстана – 2002”, проведенного Министерством культуры, информации и общественного согласия Республики Казахстан в III квартале 2002 года. Объектом исследования являлась социально-демографическая группа населения Республики Казахстан в возрасте от 14 до 29 лет, объединенная в рамках настоящей монографии в понятие “молодежь”.

Объем выборки составил 2000 молодых граждан. Сбор первичной социологической информации проводился методом формализованного интервью “face to face” в 58 локальных территориях, представляющих г.Астана и г. Алматы, все областные и основные районные центры, а также малые города и села. В исследовании была применена многоступенчатая, стратифицированная, квотная выборка. Обработка данных осуществлена на ПЭВМ с использованием статистического пакета по обработке социологических данных “АНКЕТА”.

В книге использованы сведения государственной статистики, официальные данные: Агентства Республики Казахстан по статистике, Агентства Республики Казахстан по миграции и демографии, Министерства юстиции, Министерства внутренних дел, Министерства образования и науки, Министерства труда и социальной защиты населения Республики Казахстан, Генеральной прокуратуры Республики Казахстан.

Представляется, что монография внесет свой позитивный вклад в процесс совершенствования механизма государственной молодежной политики, и, в конечном итоге, будет способствовать повышению устойчивости политической системы страны.

# Г Л А В А I

## МОЛОДЕЖЬ КАК СОЦИАЛЬНО-ДЕМОГРАФИЧЕСКАЯ ГРУППА

Молодежь — особая социально-демографическая группа, переживающая период становления социальной зрелости, положение которой определено социально-экономическим состоянием общества. Она характеризуется теми общественными отношениями и общественными формами, которые определяют ее как самостоятельную (относительно других) социально-демографическую группу.

Молодежь как особая социально-демографическая группа имеет ряд особенностей, вытекающих, прежде всего, из самой ее объективной сущности. Социальные особенности молодежи определяются специфической позицией, которую она занимает в процессе воспроизводства социальной структуры, а также способностью не только наследовать, но и быть потенциальными сущностными силами и преобразовывать сложившиеся общественные отношения.

### 1.1. ОБЩАЯ ЧИСЛЕННОСТЬ В СТРУКТУРЕ НАСЕЛЕНИЯ

По данным Агентства Республики Казахстан по статистике на начало 2002 года численность зарегистрированного населения в Республике Казахстан составила 14 841 942 человека, в том числе общая численность молодежи составила 4 253 422 человека, или 28,7% (см. таблицу 1).

Т а б л и ц а 1

#### Доля молодежи в структуре населения на начало 2002 года

Возраст	Оба пола		Мужчин		Женщин	
	Всего человек	Доля молодежи в %	Всего человек	Доля молодежи в %	Всего человек	Доля молодежи в %
Все возраста	14 841942	100	7 148969	100	7 692973	100
14 -17	1 220452	8,2	611819	8,6	608633	8,0
18-21	1 079326	7,3	538920	7,5	540406	7,0
22-24	780022	5,3	385898	5,4	394124	5,1
25-29	1 173622	8,0	590898	8,3	582724	7,6
Всего молодежи	4 253422	28,7	2 127535	29,8	2 125887	27,6

Возрастная шкала, характеризующая структуру молодого населения от 14 до 17 лет, демонстрирует преобладание числа подростков (1 220 452) по сравнению с остальными возрастными группами молодежи.

В независимости от того факта, что численность населения страны на начало 2002 г. (14 841 942) по сравнению с 1999 г. (14 953 100) сократилась на 111 158 человек, наблюдается тенденция увеличения численности молодежи в общей структуре населения республики. Если общее число молодежи в возрасте 15–29 лет в 1999 году составляло 3 787 700 человек, то на начало 2002 года этот показатель достиг 3 932 869 человек, т.е. за два года оно увеличилось на 145 169 человек. Эти цифры в совокупности с количеством молодых людей в возрасте 14 лет (на начало 2002 года составило 320 553 человека) характеризуют на сегодняшний день общую долю молодежи в структуре населения республики (см. таблицу 2).

Таблица 2

**Доля молодежи в структуре городского и сельского населения на начало 2002 года**

Возраст	Всего	Город	Село
	человек	доля молодежи в %	доля молодежи в %
Все возрасты	14 841942	100	100
14-17 лет	1 220452	7,3	9,3
18-21 лет	1 079326	6,7	8,1
22-24 лет	780022	5,2	5,4
25-29 лет	1 173622	8,7	6,9
Всего молодежи	4 253422	27,9	29,8

Повышение доли молодежи в структуре населения происходит в большей степени за счет сельских молодых жителей. Из общего числа сельских жителей республики на начало 2002 года молодые люди составляли 29,8%, из числа горожан – 27,9%.

Численным различием характеризуется и внутривозрастная структура молодежи. В трех возрастных группах: 14-17, 18-21 и 22-24 количество молодежи на селе выше, чем в городе. В целом превалирование числа молодых сельчан над горожанами объясняется ростом количества несовершеннолетних подростков и молодых людей до 24 лет.

При этом в возрастной структуре сельской молодежи наблюдается некоторое снижение доли граждан в возрасте 25-29 лет и напротив увеличение численных показателей данной возрастной группы среди молодых горожан, что свидетельствует о возросшей к этому времени внутренней миграции молодого населения из села в город.

## 1.2. РОЖДАЕМОСТЬ И СМЕРТНОСТЬ

В 2000 году общий коэффициент рождаемости на 1000 человек населения в республике составил 14,7. В последующем на первый квартал 2001 – 2002 гг. он составил 15,4 и 14,0 соответственно. В целом в динамике произошло определенное сокращение рождаемости населения. В то же время продолжает оставаться высоким уровень смертности казахстанцев: общий коэффициент смертности населения на 1000 человек в 2000 году достиг 10,0, на первый квартал 2001 – 2002 гг. увеличился с 10,5 до 10,8.

При сопоставлении коэффициентов рождаемости за последние три года в республике произошло значительное сокращение уровня рождаемости по всем регионам республики. Снижение рождаемости способствует ускорению процесса старения населения, что в свою очередь повышает коэффициент смертности населения. Значительный рост общей смертности и снижение рождаемости сказались на разных возрастных группах неодинаково.

Таблица 3

### Коэффициент рождаемости и смертности молодого населения по возрасту за 2000 год на 1000 человек

По возрастным категориям	Рождаемость	Смертность
0-14	-	0,5
15-19	14,6	1,2
20-24	62,0	2,3
25-29	51,3	3,2

Численность женщин в том или ином возрасте в структуре молодежи обуславливает общий коэффициент рождаемости населения. Как видно из таблицы 1, женщины в возрасте 25-29 лет на начало 2002 г. составляли 7,6%, тем самым превышая численность женщин за исключением

14-17-летних в других возрастных группах молодежи. Однако, наиболее высокие коэффициенты рождаемости (62,0), связанные с увеличением общего числа женщин, вступивших в брак в этом возрасте (61,63) имеют женщины в возрасте 20-24 лет.

Высокая смертность наблюдалась у молодежи трудоспособного возраста 25-29 лет, обычно связанная с социальными причинами (несчастный случай, отравление, травматизм, смертность, обусловленная злоупотреблением алкоголем, различные заболевания).

Т а б л и ц а 4

**Родившиеся живыми по возрасту матери в 2000 году**

Все население	Всего родившихся, человек
в том числе в возрасте, лет	217379
до 18 лет	3670
18-19 лет	17438
20-24 лет	81123
25-29 лет	60267

Всего число родившихся у матери живыми за 2000 год составило 217 379 человек. Из них наиболее высокий показатель принадлежит молодежи 20-24 лет и 25-29 лет, так как соответствующие возрастные категории объективно являются наиболее репродуктивными.

Существенное влияние на рождаемость и смертность оказывают социально-экономические условия жизни населения республики. Ухудшение здоровья населения по причине неблагоприятной среды обитания человека, низкого качества питьевой воды, снижения качества предоставляемых медицинских услуг стало определяющим фактором снижения ожидаемой продолжительности жизни.

В январе – апреле 2002 года в республике зарегистрировано 1310 детей, умерших в возрасте до 1 года, или 18,3 случаев на 1000 живорожденных (в январе – апреле 2001г. – 1 390, или 19,3 на 1000 живорожденных). Уровень младенческой смертности в январе – апреле 2002 по сравнению с январем – апрелем 2001 года снизился на 5,2% [2].

### 1.3. БРАКИ И РАЗВОДЫ

Основными показателями социально-демографической ситуации являются коэффициенты брачности и разводимости. За три прошедших года наметилась динамика роста численности официальной регистрации семейных отношений. Если в 1989 году всего было зарегистрировано 165 400 браков, то через десять лет их число составило 64 001. В 2000 году их количество выросло до 90 873 человек, в том числе молодых людей до 30 лет женского пола – 77 125, мужского – 68 275 человек.

Произошло сокращение показателей разводимости среди молодого населения. Количество разведенных людей данной возрастной группы в 1999 году составило 7 230, в 2000 году 5 194 (см. таблицу 5).

Количество женщин, вступивших в брак до 24 лет, значительно превышает число мужчин зарегистрировавших свой брак в этом возрасте (на 21 012 человек). Уже в следующей возрастной группе молодежи с 25 до 29 лет количество мужчин, вступивших в брак, становится больше.

Создание семьи как правило происходит в молодом возрасте, в связи с этим коэффициент брачности в данной группе значительно выше показателя разводимости. В 2000 году показатели брачности и разводимости, т.е. отношение числа зарегистрированных браков и разводов к среднегодовой численности населения на 1000 человек составили 6,1 и 1,8 соответственно.

Таблица 5

**Браки по возрастному и брачному состоянию в 2000 г.**


	Всего вступивших в брак	В том числе			
		никогда не состоявших в браке	вдовых	разведенных	не указавших состояние в браке
<b>Мужчины</b>					
Все население, в том числе в возрасте, лет	90 873	78 646	2 138	10 033	56
До 18 лет	183	183	-	-	-
18-19	3 916	3 911	1	3	1
20-24	36 838	36 323	35	461	19
25-29	27 338	25 395	97	1827	19

	Всего вступивших в брак	В том числе			
		никогда не состоявших в браке	вдовых	разведенных	не указавших состояние в браке
<b>Женщины</b>					
Все население, в том числе в возрасте, лет	90 873	80 370	2 099	8 317	87
До 18 лет	1 934	1 933	-	-	-
18-19	16 500	16 442	9	35	14
20-24	43 615	42 604	80	899	32
25-29	15 076	12 917	717	1 969	19

Основным возрастом вступления в брак является период с 20 до 24 лет, именно среди молодежи данной возрастной группы зафиксирован наиболее высокий показатель коэффициента брачности (61,6). В силу объективных обстоятельств, коэффициент разводимости имеет самое низкое значение среди молодых людей в возрасте от 15 до 19 лет, и равен 0,1.

Вместе с тем, в современном Казахстане происходит изменение традиционных взглядов в сфере семейно-брачных отношений, которые привели к увеличению численности молодых людей, совместно проживающих без регистрации брака. По итогам республиканского социологического исследования “Молодежь Казахстана: 2002 г.” мнения юношей и девушек о совместной жизни без регистрации брака разделились на две практически равные антагонистические составляющие: число “полностью” и “скорее одобряющих” почти соответствует количеству “не одобряющих” и “категорических противников”. Такое соотношение подходов молодых людей к совместной жизни представляет опасность для традиционной семьи, ее моральных устоев, оказывает отрицательное влияние на процессы воспроизводства населения (см. диаграмму1).

**Отношение к совместной жизни без регистрации брака по возрастным категориям респондентов**



**1.4. МИГРАЦИЯ**

Миграционные потоки являются обязательным компонентом внутренних и внешних демографических процессов любого государства. За последнее десятилетие одним из определяющих факторов демографической ситуации в республике является естественное движение и миграция населения, которые, в первую очередь, отражаются на динамике его численности.

Общие показатели эмиграции и реэмиграции отражены в следующей таблице.

Таблица 6

	2000 г.	2001 г.	Январь-март 2002 г.
Прибыло (человек)	33 621	49 344	12 744
Выбыло (человек)	156 816	143 593	21 809
Отрицательное сальдо миграции с другими странами составило (человек)	123 195	94 249	9 035

В Казахстане в 2000 году увеличилось отрицательное сальдо внешней миграции, в следующем 2001 году произошло его резкое сокращение. В 2002 году за январь-март продолжилась тенденция превышения количества эмигрантов над иммигрантами. Вследствие вышеназванных демографических процессов в Казахстане происходит общее уменьшение числа населения [3].



Общий коэффициент миграции молодежи характеризуется следующей таблицей.

Т а б л и ц а 7

**Миграция молодежи**

	2000 г.	2001 г.	Январь-апрель 2002 г.
Внутренняя миграция населения в возрасте 14 –29 лет, тыс. человек	98,7	106,5	35,6
% от общего количества людей принявших участие в миграцион- ных процессах	40,7	41,1	43,1
Миграция молодежи из села в город	38,2	106,5	44,5
Внешняя миграция населения в возрасте 14 –29 лет, тыс. человек	51,0	47,9	6,8
Общий процент и число выбывших в %	32,5	33,3	40,5
Темпы эмиграции населения в возрасте 14 –29 лет		93,8	
Отрицательное сальдо миграции, тыс. человек	-38,4	-28,3	-4,3

За три года увеличилась динамика внутренней миграции молодежи, при этом произошел значительный рост молодого мигрирующего населения из села в город. В процентном соотношении внутренняя миграция превышает внешнюю. Социологическое исследование выявило, что 29,0% юношей и девушек села собираются получить городскую прописку. К числу причин сельско-городской миграции молодежи следует отнести в первую очередь желание молодых людей улучшить собственное экономическое положение, стремление к более комфортным условиям жизни, разнообразному досугу.

Тем не менее, основной мотив миграции носит социально-экономический характер. Треть молодых людей (32,2%) желающих переехать в город оценили свой ежемесячный доход как не превышающий 1000 тенге. При этом по оценке молодых сельчан наиболее актуальными проблемами современного села выступают: низкий уровень жизни (50,7%), вопросы экономической занятости (35,0%), отсутствие условий для проведения досуга (32,2%).

Вместе с тем в настоящих условиях для Казахстана наиболее актуальной проблемой остается внешняя миграция граждан, где в последние годы наблюдаются позитивные изменения в сторону снижения отрицательного сальдо. Продолжается сокращение количества убывающих молодых граждан из страны.

Данные настоящего исследования свидетельствуют о внешнем миграционном потенциале молодых казахстанцев. Так, 5,2% представителей молодого населения из числа принимавших участие в опросе сообщили о том, что собираются уехать из Казахстана, 21,0% – пока нет, но при возможности уедут, 70,6% не уедут, 3,2% молодых казахстанцев затруднились ответить.

Данные социологического исследования указывают на то, что среди желающих выехать за пределы страны наибольший удельный вес занимают:

- русские – 42,7 %
- казахи – 11,3 %
- представители других национальностей – 44,5%

Основными мотивами эмиграционных настроений по-прежнему выступают социально-экономические факторы. Среди тех, кто в большей степени уверен в необходимости выезда за пределы страны представители села (фермеры – 12,5%, работники сельского хозяйства – 8,7%).

Тем не менее, если количество потенциальных эмигрантов в 1999 году в Казахстане составляло 27,6%, то по данным исследования 2002 году их число составляет всего 21,0%, что говорит о тенденции сокращения эмиграционных потоков из республики.

Желание выезда безработных за пределы страны однозначно определяется целью решения наиболее злободневных проблем, в том числе возможностью найти работу по специальности с приемлемой оплатой и доступным жильем. Таким образом, уезжают либо выражают желание уехать граждане, имеющие образовательный, квалификационный и интеллектуальный потенциал.

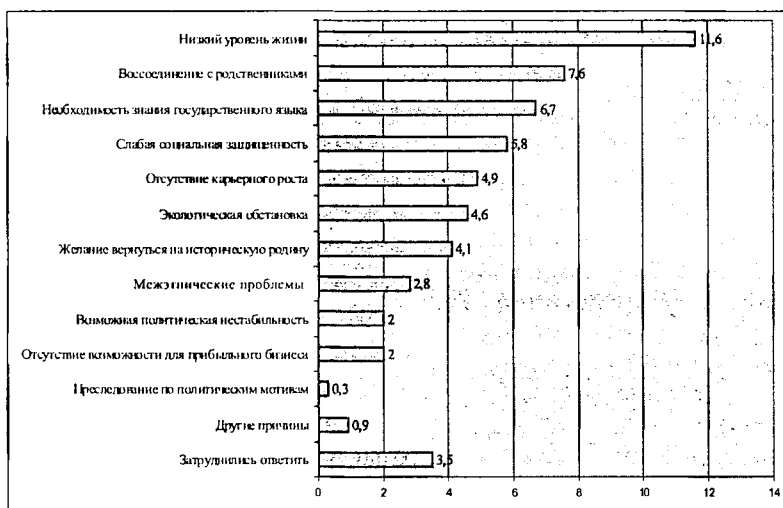
В качестве основных причин, побуждающих к выезду из Казахстана, респонденты отметили следующие (см. диаграмму 2).

Доминирующим фактором при выезде за пределы республики выступает низкий уровень жизни. Вместе с тем

переезд, связанный с желанием воссоединения с родственниками, является одним из определяющих в данной системе факторов. Немаловажно при этом отметить, что третьим и четвертым по важности отмечается необходимость знания государственного языка, слабая социальная защищенность.

Первый фактор характерен не только для внешней миграции, но и внутренней. Основной целью эмигрирующего (из страны или из села в город) молодого населения является поиск лучших жизненных условий. Среди причин отъезда 5,8% молодых людей называют слабую социальную защищенность. В целом можно сделать следующий вывод: основными факторами, формирующими эмиграционный потенциал казахстанской молодежи, являются вопросы социально-экономического обеспечения.

Диаграмма 2



Вторым по значимости мотивом к отъезду выступает желание воссоединиться с родственниками. Эту причину отъезда отмечают 7,5% молодых людей, желающих уехать.

Необходимость знания государственного языка — третий по значимости фактор стремления к перемене гражданства. Расширение сферы применения государственного язы-

ка вызывает существенные затруднения у 6,7% молодых людей.

Четвертый фактор – слабая социальная защищенность. 5,8% молодых людей по собственной оценке оказалось не готовой к новым социально-экономическим условиям в государстве.

Вместе с тем, важным мотивом выезда за пределы республики выступает отсутствие или трудности достижения карьерного и профессионального роста. Последнее свидетельствует о том, что уровень получаемого образования в республике не устраивает определенную часть выезжающего населения.

Казахстан является полиэтническим государством, в котором проживают представители более 130 этносов и этнических групп. Республика провозгласила политику гармонизации интересов всех социальных и этнических групп общества в связи с этим, в стране сохраняется стабильность и межэтническое согласие. Созданы условия для развития национально-культурных центров, издания книг и газет на языках народов, живущих в Казахстане, законодательно закреплено правовое равенство граждан республики. В стране функционирует уникальный институт согласования национальных интересов – Ассамблея народов Казахстана. В этой связи, как отметили респонденты, фактор “межэтнические проблемы” не является побудительным для внешней миграции.

## **1.5. СОСТОЯНИЕ ЗДОРОВЬЯ И РЕПРОДУКТИВНОЕ ПОВЕДЕНИЕ**

Здоровье является одной из важнейших составляющих человеческой жизни, терминальной ценностью. Вопросы качества жизни казахстанцев, обострение экологической ситуации, увеличение стрессовых ситуаций – следствие процесса урбанизации, и другие причины имеют непосредственное влияние на состояние здоровья населения, ведут к росту числа заболеваний, возникновению эпидемий, социально обусловленных болезней.

Отмечается масса заболевших туберкулезом органов дыхания, чесоткой, бактериальной дизентерией. Из заболеваний, требующих особого общественного внимания, заметное распространение в молодежной среде получили

ЗППП (заболевания, передающиеся половым путем). При этом заболеваемость ЗППП приобретает характер эпидемии, в частности широкое распространение получил сифилис, заболеваемость которым с 2000 по 2002 годы возросла на 21,9%. Внутривенное употребление наркотиков является основной причиной распространения ВИЧ-инфекции и СПИДа. В Казахстане первый ВИЧ-инфицированный был зарегистрирован в 1987 году, в настоящее время официально зарегистрировано 2 250 ВИЧ-инфицированных, 68,0% из которых – молодежь [4].

Наибольший удельный вес заболеваний в подростковой среде занимают: болезни органов дыхания (208 157), болезни кожи и подкожной клетчатки (59 401), болезни органов пищеварения (44 835), болезни глаза и его придатков (33 045), болезни мочеполовой системы (28 551), болезни костно-мышечной системы и соединительной ткани (22 390), болезни нервной системы (22 897), инфекционные и паразитные заболевания (17452) (см. таблицу 8).

Т а б л и ц а 8


**Число заболеваний, установленных впервые в жизни у подростков (15-17 лет) в Республике Казахстан**

	2001 год
Всего	562 747
в том числе:	
Инфекционные и паразитарные болезни	17 452
Новообразования	925
Эндокринные болезни, расстройства питания и обмена веществ	15 911
Болезни крови, кроветворных органов и отдельные нарушения с вовлечением иммунного механизма	15 077
Психические расстройства и расстройства поведения	2 768
Наркологические расстройства	4 980
Болезни нервной системы	22 897
Болезни глаза и его придатков	33 045
Болезни уха и сосцевидного отростка	18 771
Болезни системы кровообращения	9 601
Болезни органов дыхания	208 157
Болезни органов пищеварения	44 835
Болезни мочеполовой системы	28 551
Осложнения беременности, родов и послеродового периода	772
Болезни кожи и подкожной клетчатки	59 401
Болезни костно-мышечной системы и соединительной ткани	22 390
Врожденные аномалии (пороки развития), деформации и хромосомные нарушения	4 159
Симптомы, признаки и отклонения от нормы	4 181
Травмы и отравления	48 226

Данные исследования указывают на неудовлетворительную оценку состояния собственного здоровья шестой частью молодых казахстанцев. Всего из опрошенных респондентов положительно оценили свое здоровье 39,0%, скорее хорошее, чем плохое – 41,8%, скорее плохое, чем хорошее – 12,4%, плохое – 2,7%.

При этом основными причинами ухудшения состояния здоровья по мнению респондентов явились следующие факторы (см. диаграмму 3).

Диаграмма 3



Одной из существенных предпосылок определения перспектив развития области, региона, страны в целом, является тенденция воспроизводства населения. По причине происходящего в этом возрастном периоде процесса формирования детородного потенциала, особую обеспокоенность вызывает состояние репродуктивного здоровья молодежи.

Под воздействием социально-экономических факторов происходят изменения в детородном поведении людей. Рост половой активности подростков порождает целый комплекс проблем, таких, как нежелательная беременность, аборты и распространение инфекций, передающихся половым путем.

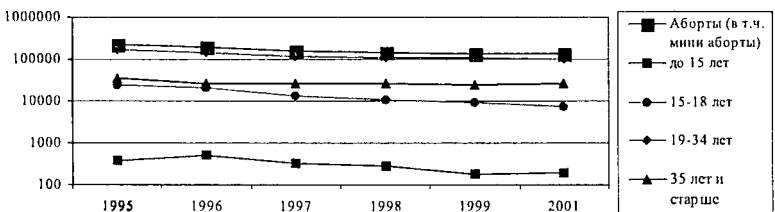
**Количество аборт по возрастным группам  
за 1995–2001 гг.**

	1995	1996	1997	1998	1999	2001
Аборты (включая мини-аборты)	224084	194187	156751	149248	138197	136787
До 15 лет	392	530	329	281	177	189
15-18	23804	21147	12969	10594	9000	7681
19-34	163872	145520	117302	111608	105509	103111
35 лет и старше	36016	26990	26151	26765	23511	25806

С 1995 года обозначилась устойчивая тенденция сокращения показателей искусственного прерывания беременностей среди населения республики. В 2001 году количество зарегистрированных абортов по сравнению с 1995 годом сократилось на 39% и составило 136 787 единиц. В тоже время при общей положительной динамике уменьшения число абортов остается значительным и негативно сказывается на здоровье молодых женщин. Самое максимальное количество абортов отмечается у женщин в возрасте 19-34 лет (103 111), т.е. практически 75,4% абортов приходится на указанную группу.

Диаграмма 4

**Динамика изменения количества абортов по возрастным категориям в период 1995–2001 гг.**

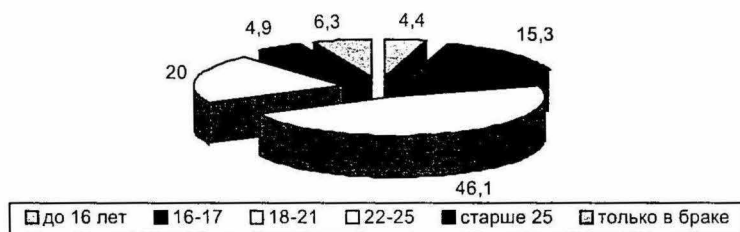


Снижение возраста начала половой жизни, наряду с неосведомленностью подростков о методах контрацепции, привели к росту числа абортов среди девочек-подростков до 15 лет (189). По данным ЮНИСЕФ, на сегодняшний день это количество может составлять 10% от общего числа абортов [5].

Взгляды молодых казахстанцев на определение оптимального возраста начала половых отношений характеризуют следующие данные.

Диаграмма 5

**Оптимальный возраст начала половых отношений  
по мнению молодежи**



Большая часть молодых людей или 46,1% считают, что самый оптимальный возраст начала половых отношений заключается в промежутке 18-21 год, в 22-25 лет считают 20% респондентов. Для 4,4% молодежи начало половой жизни является допустимым в возрасте до 16 лет.

Мнения опрошенных респондентов по отношению к аборту отражены в следующих данных: в целом 54,4% респондентов их не приемлют, чуть меньше половины категорически против (45,5%), не одобряют (10,9%). Этот факт характеризует скорее сложившееся у общества традиционно негативное отношение в целом к абортам, при этом значительное распространение явления прерывания беременности свидетельствует о низкой сексуальной культуре молодежи, не достаточной информированности о способах предохранения от нежелательной беременности и их пренебрежении.

Соответственно можно констатировать то, что нынешняя социально-экономическая ситуация в республике существенно повлияла на репродуктивное поведение молодых людей, их установки на желаемое число детей в семье. Утрачиваются характерные для представителей коренной национальности традиции многодетности, особенно у городского населения. Уровень репродуктивности молодых семей (на которых приходится основная масса рождений детей) невысок, что, как правило, обусловлено жизненной